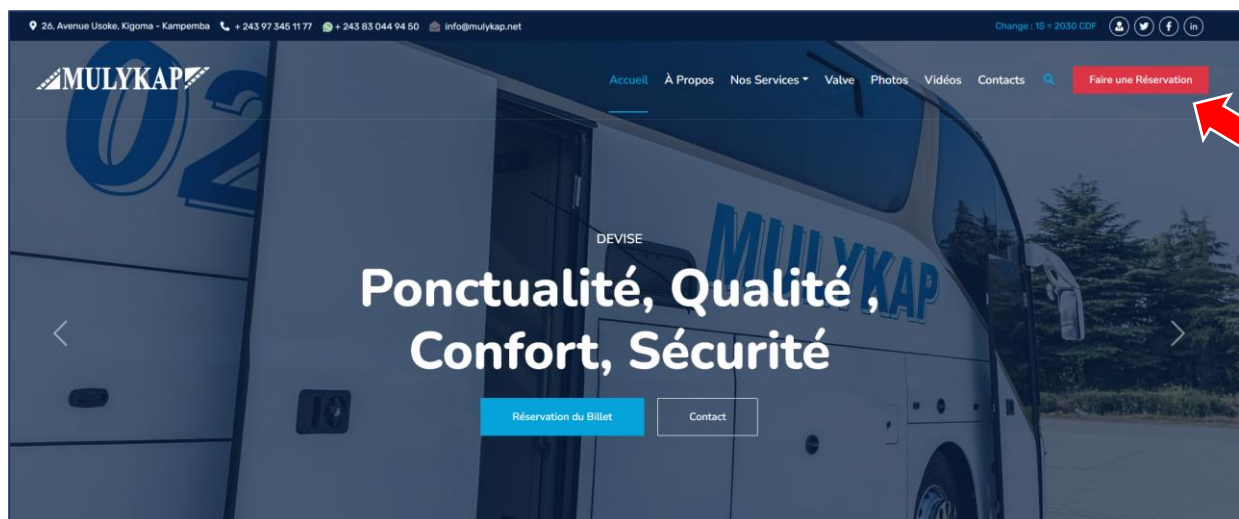


## TUTORIEL DE RÉSERVATION & PAIEMENT ONLINE

Ce tutoriel présente les étapes qui permettent de faire une réservation et un paiement en ligne du ticket de voyage de la société MULKAP SARL.

Site : [www.mulykap.net](http://www.mulykap.net) ( redirection automatique vers [www.mulykap-sarl.net](http://www.mulykap-sarl.net) )

**Etape 1** : Cliquer sur le Bouton « Faire une réservation » se trouvant en entête de la page



**Etape 2** : Remplir le formulaire de réservation en renseignant soigneusement champ chant du formulaire.

- Le Mouvement : Aller Simple ou Aller-Retour (Aller Simple disponible pour le moment)
- Départ : Ville à partir de laquelle le client prendra son Bus
- Arrivée : Ville de destination du client (en fonction des villes où nous sommes installée)
- Date de voyage
- Nombre de Passager (entre 1-10 passagers par réservation Online)

**NB** : Prendre connaissance des conditions qui se trouvent dans la zone gauche du formulaire.

## Faire une Réserveation

Accueil » Réserveation

RÉSERVEZ UN BILLET EN QUELQUES CLICS

### Faites votre réserveation et payez en toute sécurité et fiabilité.

- ✓ Meilleure entreprise de transport
- ✓ Personnel professionnel
- ✓ Frais de transaction à charge du client (0.35%) du Montant
- ✓ 24H/7J Réserveation - en ligne
- ✓ Meilleure Qualité de service
- ✓ Passerelle de paiement **MaxiCash**

Contactez-Nous

+ 243 97 345 11 77  
+ 243 83 044 94 50  
info@mulykap.net

Aller-Simple  
Départ (Ville)  
Arrivée (Ville)  
jj / mm / aaaa  
1

VALIDER RÉSERVEATION

### Etape 3 : Aperçu & vérification des informations de la réserveation

- Prendre soin de bien vérifier le montant en chiffre et en lettre, la ville de départ, la ville de destination, la date de voyage et le nombre de place.
- La conversion CDF->USD se fait en fonction du taux fixé par le département des finances.

### VALIDATION

## Merci de confirmer votre réserveation en payant par le moyen de paiement qui vous convient.

Contactez-Nous en cas de nécessité

+ 243 97 345 11 77  
+ 243 83 044 94 50

Modes de paiement

Orange Money m-pesa airtel money VISA PayPal maxicash MasterCard

### Aperçu de votre réserveation

RLSHI-FGM-00198-122022  
ALLER-SIMPLE  
DÉPART : LSHI  
ARRIVÉE : FGM  
22 / 12 / 2022  
#1 place(s)

COÛT = 22 000 FC x 1 x 1

### Tarification de votre réserveation

22 000 FC  
10.8 \$ (USD)  
vingt-deux mille Francs Congolais

DISPONIBILITÉ(S) PLACE(S)/HORAIRE(S) >

#### Etape 4 :

- Vérifier les Horaires disponibles ainsi que les places disponibles
- Cliquer sur « Choisir pour choisir »

### DISPONIBILITÉ

CHOISISSEZ L'HORAIRE DE VOYAGE SELON LA DISPONIBILITÉ DES PLACES RESERVÉES		N° REFERENCE	: RLSHI-FGM-00198-122022
		PLACE	<a href="#">Choisir Place selon l'Horaire</a>
DATE	: 22/12/2022	TRAJET	: LSHI-FGM
NOMBRE PLACES	: #1 place(s)	TOTAL DE LA RÉSERVATION (TTC)	: 10.8 \$ soit 22 000.0 CDF
MONTANT EN LETTRE : vingt-deux mille Francs Congolais			
N°	EMBARQUEMENT	DEPART	PLACES DISPONIBLES
1	11:00:00	11:30:00	40 place(s) disponible(s) <a href="#">Cliquer pour choisir</a>
2	12:00:00	12:30:00	45 place(s) disponible(s) <a href="#">Cliquer pour choisir</a>

**Etape 5 :** Choisir la place/le siège selon les disponibilités (siège non-encore réservé) en cliquant sur le bouton représentant la place dans le Bus selon le plan du BUS

#### CHOISIR VOTRE PLACE

### Disponibilité des Places

- ✓ Meilleure entreprise de transport
- ✓ Personnel professionnel

Contactez-Nous  
 + 243 97 345 11 77  
 + 243 83 044 94 50

22 / 12 / 2022 11:00

Chauffeur

Frigo

1A (3)	1B (4)
2A (7)	2B (8)
3A (11)	3B (12)
4A (15)	4B (16)
5A (19)	5B (20)
6A (21)	6B (22)
7A (26)	7B (25)
8A (27)	8B (28)
9A (31)	9B (32)
10A (35)	10B (36)
11A (39)	11B (40)
12A (43)	12B (44)
13A (47)	13B (46)

48 L

1C (2)	1D (1)
2C (6)	2D (5)
3C (10)	3D (9)
4C (14)	4D (13)
W.C	
8C (18)	8D (17)
9C (24)	9D (23)
10C (30)	10D (29)
11C (34)	11D (33)
12C (38)	12D (37)
13C (42)	13D (41)

**Etape 6 :** Confirmer la réservation en cliquant sur le bouton vert (Confirmer Réservation)

**DISPONIBILITÉ**

La Place a été choisie avec Succès ! REFERENCE N° : 4C (14)

CHOISISSEZ L'HORAIRE DE VOYAGE SELON LA DISPONIBILITÉ DES PLACES RÉSERVÉES		N° REFERENCE	: RLSHI-FGM-00198-122022
		PLACE	: 4C (14)
DATE	: 22/12/2022	TRAJET	: LSHI-FGM
NOMBRE PLACES	: #1 place(s)	TOTAL DE LA RÉSERVATION (TTC)	: 10.8 \$ soit 22 000.0 CDF
MONTANT EN LETTRE		vingt-deux mille Francs Congolais	
N°	EMBARQUEMENT	DEPART	PLACES DISPONIBLES
1	11:00:00	11:30:00	40 place(s) disponible(s)
2	12:00:00	12:30:00	45 place(s) disponible(s)

**Etape 7 :** En cas de validation du paiement par le moyen de paiement choisi, Personnalisation du ticket avec les renseignements du passager (Nom complet et numéro de téléphone) puis Produire ticket.

**Tickets**

Accueil » Réservation » Ticket(s)

PERSONNALISER TICKET(S) DE LA RÉSERVATION		N° REFERENCE	: RLSHI-FGM-00198-122022
Place (s) :	4C (14)		
Date :	22/12/2022	Heures Emb./Dep. :	11:00:00 - 11:30:00
N° - NOM & PRENOM DU CLIENT	NUMERO TELEPHONE <input type="text"/>		
1 <input type="text" value="BINTI MOMA MALIA-RITA"/>	<input type="text" value="+243 997 217 168"/>		

**Etape 8 :** Remplir le formulaire de paiement en ligne (choisir le moyen de paiement qui est le mieux pour vous. Voici la liste des options :

- Carte de Crédit : Visa & Master Card,
- Maxicash pour les détenteurs des comptes Maxicash
- Mobile Money : AirtelMoney, OrangeMoney et Mpesa

## Cas d'Airtel Money

Complétez votre paiement sécurisé

Choisir la méthode de paiement

Carte de crédit

Mobile Money

Paiement Mobile Money

SÉLECTIONNER L'OPÉRATEUR

M-Pesa

Airtel Money

Orange Money

Afrimo

Vous recevrez une notification USSD pour valider ce paiement

Information du Client

NOM DU TITULAIRE  
Jacques LLUNGA

ADRESSE EMAIL  
norapLy@ku.Lykap.net

NUMÉRO DE TÉLÉPHONE  
8991264334

Vos informations de paiement sont cryptées et sécurisées

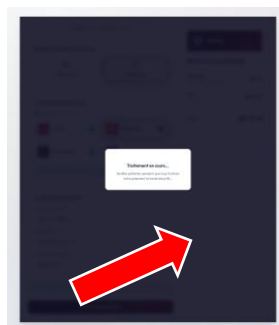
PAYER MAINTENANT

Mulkyap

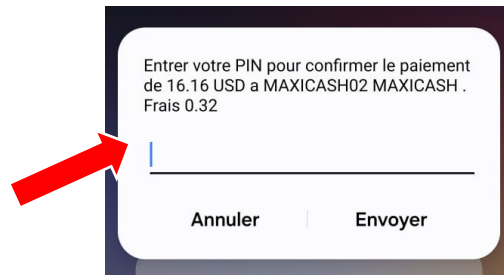
Résumé de la commande

Description	USD 16
MULT-TLX50003-1404/02/2026	
Frais	USD 0,48
Frais de traitement	
Total	USD 16,48

Compléter soigneusement chaque information du formulaire de paiement.



Valider la transaction en tapant le mot de passe secret du compte Mobile Money



Etape 9 : Imprimer son ticket (téléchargeable en Pdf)



Etape 10 : Présentation du Ticket à l'embarquement (format imprimé ou Numérique)

